

ПАМЯТКА ДЛЯ ПРЕПОДАВАТЕЛЕЙ ПО ЗАПУСКУ ТРАНСЛЯЦИИ НА YOUTUBE-КАНАЛ.

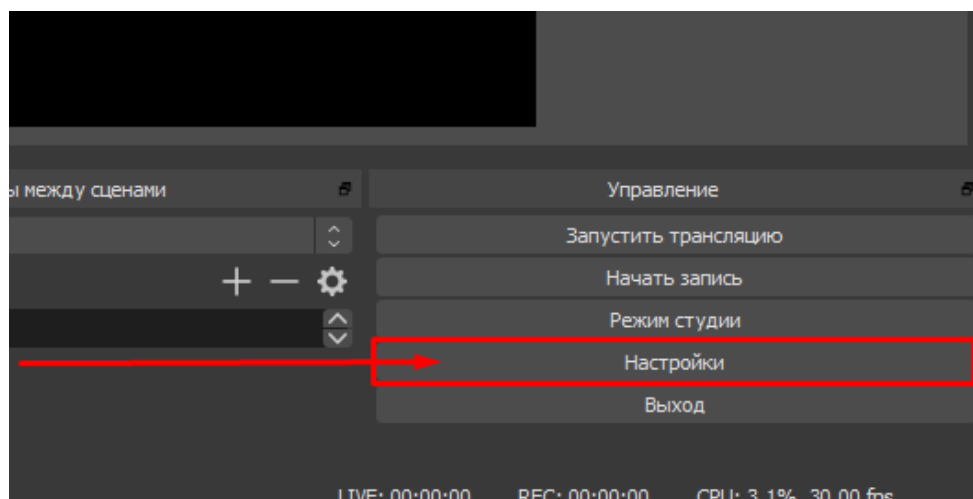
Для запуска и ведения трансляции на период дистанционного обучения студентов преподаватели используют специально оборудованное рабочее место. Рабочее место оборудовано ноутбуком или моноблоком со встроенной WEB-камерой и микрофоном.

На рабочем устройстве установлена программа OBS STUDIO, которая позволяет вести трансляцию на видео-хостинг YouTube, пример программы OBS STUDIO на рисунке №1.

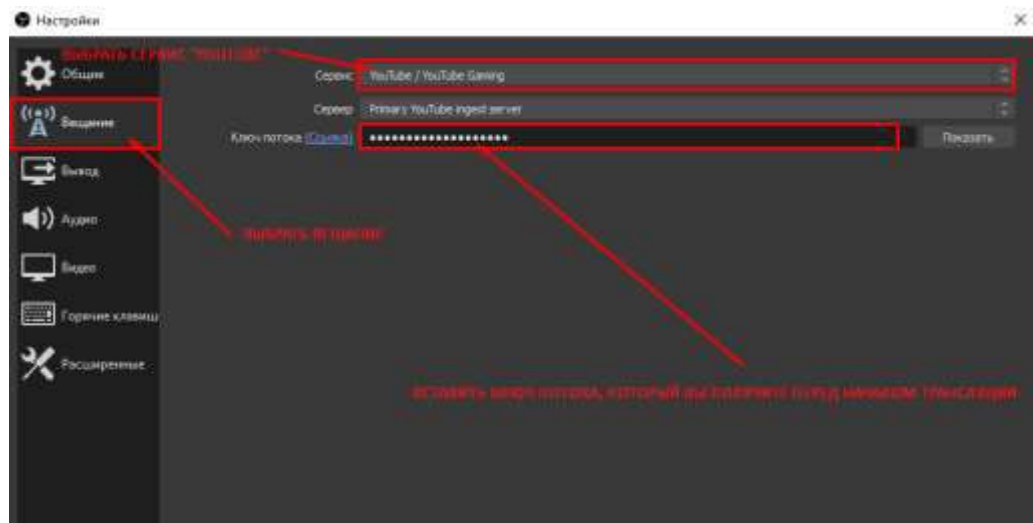
1. Для организации трансляции необходимо включить ноутбук и войти в систему под учетной записью «STUDENT» (без пароля).
2. На рабочем столе вы найдете ярлык программы «OBS STUDIO», как показано на рисунке ниже:



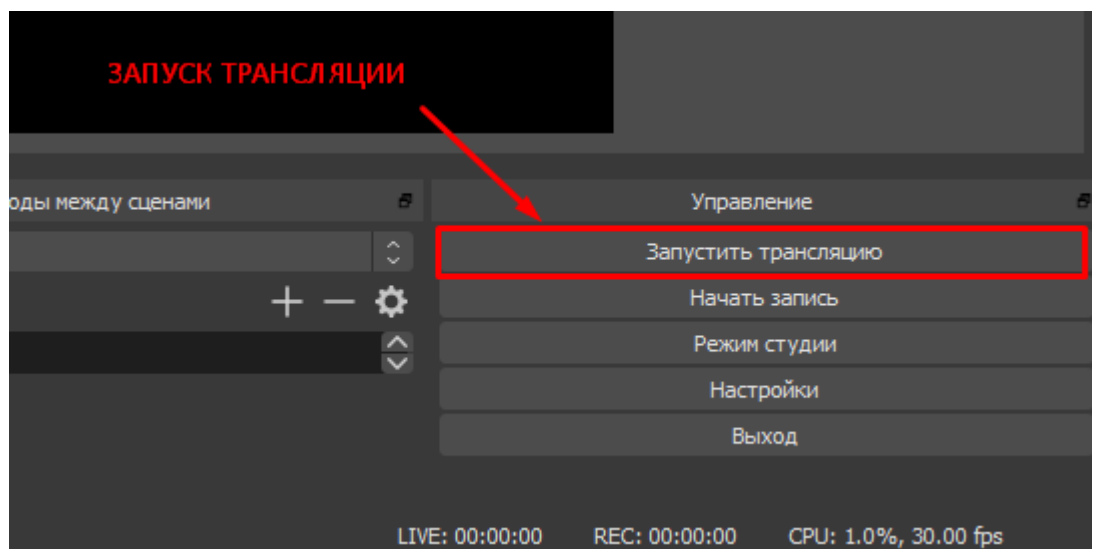
3. Для запуска трансляции необходимо нажать в окне управления «НАСТРОЙКИ», как показано на рисунке ниже:



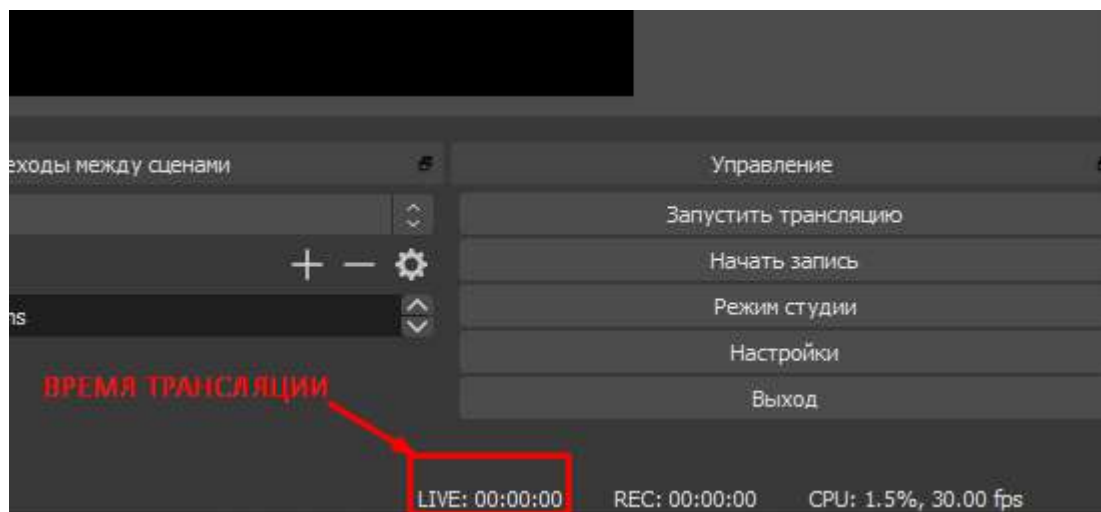
4. В меню «НАСТРОЙКИ» выбрать «ВЕЩАНИЕ», как показано на рисунке ниже:



5. Далее выбрать в разделе сервис «YOUTUBE» и в поле «КЛЮЧ ПОТОКА» вставить ключ, который вы получите от сотрудника Департамента информационных систем, перед началом трансляции и нажать «ОК».
6. Чтобы запустить трансляцию нажмите на кнопку «ЗАПУСТИТЬ ТРАНСЛЯЦИЮ», как показано на рисунке ниже:



7. Если все сделано верно, в окне «LIVE» начнется отсчет трансляции, как показано на рисунке ниже:



8. По окончании видео-лекции для сохранения и остановки трансляции необходимо нажать на кнопку «ОСТАНОВИТЬ ТРАНСЛЯЦИЮ».

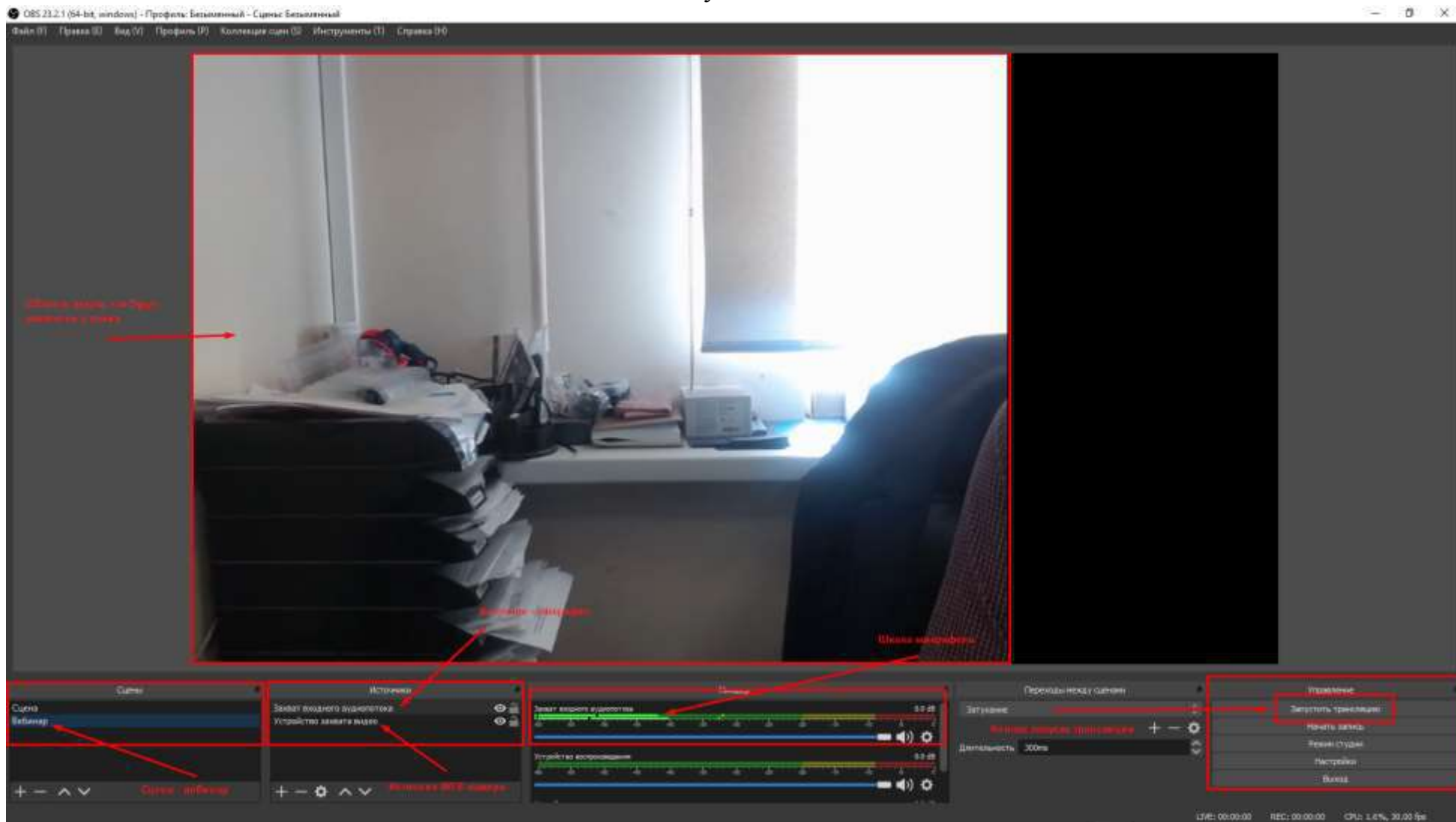
ВАЖНО!!!

Для каждого нового урока/видео-лекции/видео-трансляции необходимо получить новый «КЛЮЧ ПОТОКА».

Если во время проведения трансляции нажать кнопку «ОСТАНОВИТЬ ТРАНСЛЯЦИЮ», а затем нажать «ЗАПУСТИТЬ ТРАНСЛЯЦИЮ», трансляция продолжится на том же канале.

ДЛЯ НАЧАЛА «ПРЯМОГО ЭФИРА» НА ВИДЕО-ХОСТИНГ В YOUTUBE ПРЕПОДАВАТЕЛЮ НЕОБХОДИМО ПОЗВОНИТЬ/СООБЩИТЬ ОТВЕТСТВЕННОМУ ЗА ОБЕСПЕЧЕНИЕ ТЕХНИЧЕСКОЙ ПОДДЕРЖКИ ПО ВАШЕЙ ПЛОЩАДКЕ.

Рисунок №1



СЛУЖБА ПОДДЕРЖКИ И ТЕХНИЧЕСКОГО ОБЕСПЕЧЕНИЯ ДО.

№пп	Адрес	Аудитория	ФИО	Телефон
1	<u>ул. Земляной</u> <u>Вал, д. 73</u>	104, 105-106, 107-108, 111	Урмаев Андрей	8 999 995 03 20
2		201, 207, 209, 300	Школьников Алексей	8 926 498 95 36
3		405, 406, 410, 412	Васильев Алексей	8 916 554 83 35
4	<u>ул. Земляной</u> <u>Вал, д. 71</u>	306/1,306/3, 307, 308	Казаков Антон	8 965 202 23 29
5		401, 502, 503	Скарнович Даниил	8 985 917 44 19
6	<u>ул. Народного</u> <u>Ополчения, 38-2</u> <u>НОВЫЙ КОРПУС</u>	203, 206, 208, 309, 310	Трухин Денис	8 916 616 23 85
7		403, 406, 408, 411, 502, 505	Косов Александр	8 926 939 33 61
8	<u>ул. Народного</u> <u>Ополчения, 38-2</u> <u>СТАРЫЙ КОРПУС</u>	227, 228, 232, 334	Михаил Юрьевич	8 906 727 85 26
9		414, 424, 518, 519	Субботин Денис	8 977 976 55 13

Директор департамента

информационных систем Жуков Е.Ю.

8 (495) 640-54-36 доб. 4457

2-я линия технической поддержки ДО

8 (495) 640-54-36 доб. 111